

الجمهورية الجزائرية الديمقراطية الشعبية

République Algérienne Démocratique et Populaire

Ministère du Tourisme  
et de l'Artisanat

وزارة السياحة و الصناعة التقليدية

## ملخص احصائيات التدفقات السياحية لسنة 2018

جانفي 2019

7 536 034 ليلة فندقية

2,6 مليون سائح من بينهم 02 مليون سائح اجنبي

2018

1,7%  
تقدير مشاركة قطاع السياحة في الناتج المحلي الخام خارج قطاع المحروقات

تقدير 250 مليون دولار للمداخيل السياحية في ميزان المدفوعات

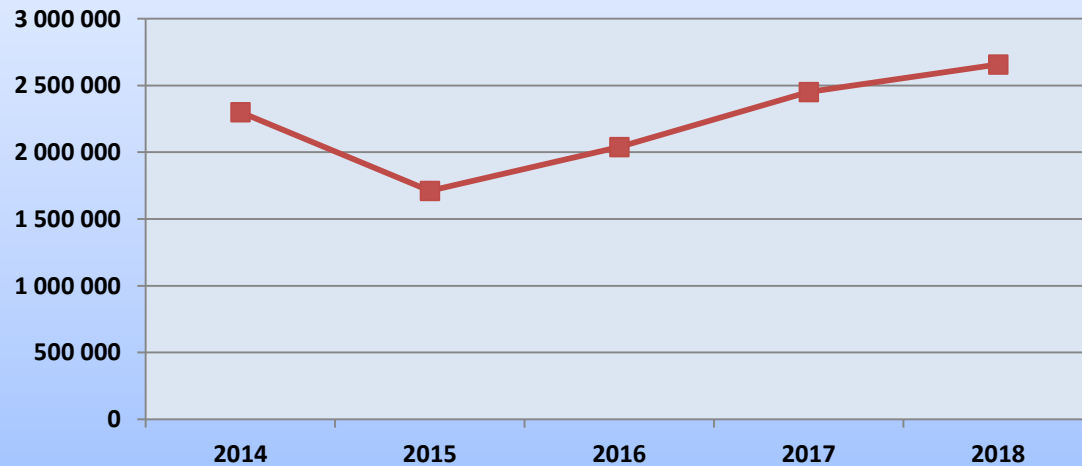
- تتبع النتائج المسجلة الديناميكية والإرادة السياسية التي تضع السياحة بين القطاعات ذات الأولوية لتنمية الاقتصاد الوطني.
- أيضا ، اثمرت الإجراءات المختلفة المخططة والمحقة من خلال هذه النتائج المرضية. خاصة فيما يتعلق بالعمل المتعلق بالترويج للوجهة الجزائرية ، بالتدابير الميسرة لصالح الاستثمار السياحي ، ومختلف العمليات المشتركة بالتنسيق مع القطاعات الأخرى ، فضلا عن تعزيز جودة الخدمات وتحسين التكوين في هذا المجال السياحي

2018  
2,6 مليون سائح

2 مليون سائح اجنبي  
76 %

638 360  
جزائري مقيم بالخارج  
24%

تطور التدفقات السياحية

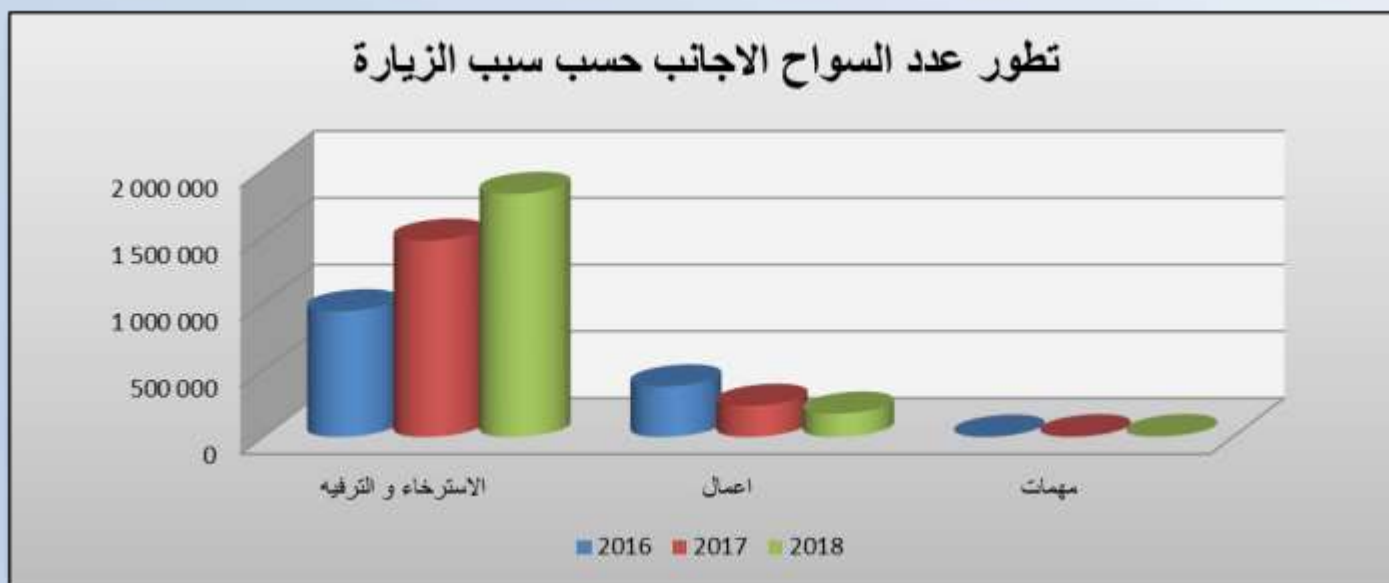


2018  
2 مليون سائح اجنبي  
نسبة تطور 18,17%

سبب الزيارة الاسترخاء و  
الترفيه  
(1 820 600 )  
90.95%

سبب الزيارة اعمال  
(174 738)  
8.73%

سبب الزيارة مهمات  
(6 323)  
0.32%



# سنة 2018

## ديناميكية جديدة للسياحة في الجزائر

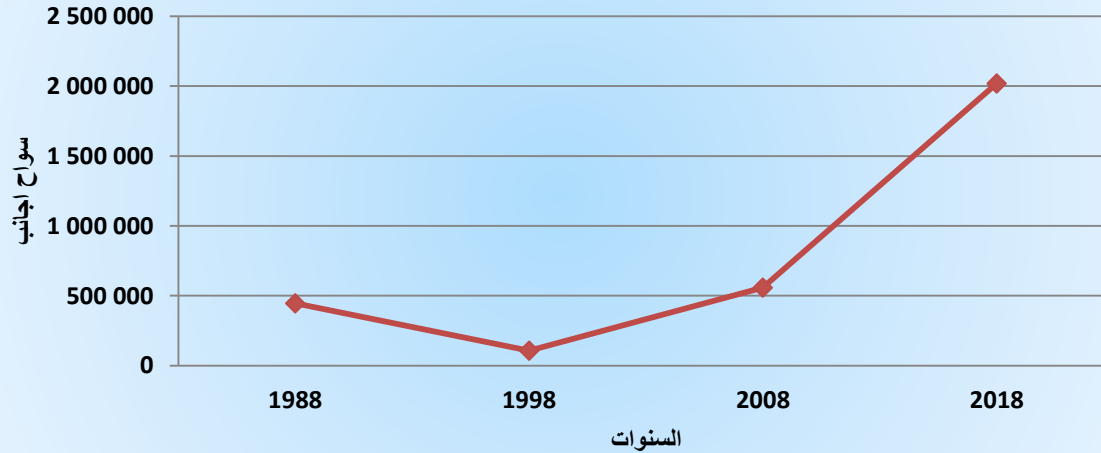
1988  
-  
446 906  
سائح اجنبي

1998  
-  
107 214  
سائح اجنبي

2008  
-  
557 000  
سائح اجنبي

2018  
-  
2 018 753  
سائح اجنبي

تطور عدد السواح الاجانب



- زيادة كبيرة في عدد السياح الأجانب تقدر بنحو 18.17%.
- قدر عدد السياح الأجانب 906 446 في عام 1988 ولم يتجاوز 557000 في عام 2008 ، ليعرف نقلة جديدة في عام 2018 ، ليصل إلى 2 مليون سائح أجنبي.

## التطورات الشهرية لعدد السواح الأجانب 2018-2017





- تظهر الإحصائيات الشهرية للوافدين السياحيين تطوراً إيجابياً ، خاصة في المواسم الصحراوية والصيفية ، كما هو موضح أعلاه في الرسم البياني ؛
- عرفت نهاية السنة ديناميكية قوية ، خاصة شهر ديسمبر ، حيث استقبلت الجزائر 154 875 سائحاً أجنبياً ، بمعدل تطور بلغ 10.72% مقارنة بالفترة نفسها من العام السابق.

## ترتيب عدد السواح الأجانب حسب بلد وفودهم



البلد	عدد السواح	%	% نسبة النمو
تونس	1 261 411	62,48%	21,56%
فرنسا	221 707	10,98%	11,49%
المغرب	80 317	3,98%	9,87%
اسبانيا	53 589	2,65%	13,84%
الصين	41 091	2,04%	2,91%
تركيا	37 578	1,86%	3,20%
ايطاليا	30 987	1,53%	9,94%
مصر	18 395	0,91%	17,57%
موريتانيا	17 061	0,85%	28,23%
المانيا	15 951	0,79%	11,01%
بريطانيا	9 969	0,49%	4,33%
المجموع الفرعي	<b>1 788 056</b>	<b>88,57%</b>	<b>18,09%</b>
المجموع العام للسواح الاجانب	<b>2 018 753</b>	<b>100,00%</b>	

- لاتزال البلدان للوافدين التقليديين من السائحين الأجانب في المقدمة، لا سيما تونس وفرنسا ؛
- الزبائن السياحيين من البلدان الوافدة التقليدية ، هي دائما وفيه للوجهة السياحية للجزائر ، من بينهم إيطاليا ، اسبانيا ومانيا.
- تحتل أيضا بعض الدول من الوافدين حديثي النشأة ،من السنوات الأخيرة ، المراتب بين الدول العشرة الأوائل (10) للسياح الأجانب ، على وجه الخصوص ، الصين وتركيا

## خروج الجزائريين الى الخارج حسب المقصد سنة 2018

البلد المقصد	العدد	%	(%) نسبة النمو
تونس	2 946 100	52,52%	17,02
فرنسا	1 230 844	21,94%	-3,83
العربية السعودية	344 073	6,13%	19,42
تركيا	294 990	5,26%	15,07
اسبانيا	284 988	5,08%	3,64
الامارات	82 377	1,47%	21,41
المغرب	77 986	1,39%	8,29
قطر	60 237	1,07%	16,41
مصر	39 388	0,70%	1,70
كندا	38 968	0,69%	20,88
بريطانيا	34 102	0,61%	14,06
المانيا	29 216	0,52%	3,86
بلجيكا	22 500	0,40%	-3,18
ايطاليا	20 076	0,36%	-53,57
<b>المجموع الفرعي</b>	<b>5 505 844</b>		
<b>المجموع العام</b>	<b>5 609 947</b>	<b>100%</b>	<b>10,90</b>

- ترتفع وتيرة التدفقات للجزائريين الى الخارج ، و هي مؤشر للزيادة في مستويات المعيشة لمواطنينا ، من ناحية ، وتأكيد انفتاح الجزائريين تجاه الثقافات الأخرى ، الاكتشاف وأنشطة الترفيه والرفاهية ، من ناحية أخرى.